

ALL-NEW
TRITON

ULTIMATE





SOLID, STURDY, STYLISH EXTERIOR

All New Triton hadir dengan bodi lebih besar dan kokoh.
Semakin percaya diri melalui segala medan dan rintangan.



FRONT BEAST DESIGN



REAR DESIGN WITH SPOILER



18 INCH ALLOY WHEEL DESIGN



LED HEADLAMP WITH
LED DRL & FOGLAMP



SIDE STEP



REAR COMBINATION LAMP



CONQUER OUTSIDE COMFORT INSIDE

Ke mana pun lebih bertenaga
layaknya unstoppable beast, namun
perjalanan tetap aman dan nyaman,
dilengkapi dengan sistem
keamanan yang canggih.



BIGGER SPACE FOR YOUR ADVENTURE



COMMAND AND CONTROL

Nikmati kabin yang dilengkapi teknologi canggih, kini command dan control lebih mudah diakses dalam jangkauan Anda.



8 INCH AUDIO HEAD UNIT



7 INCH COLOR LCD MULTI INFORMATION DISPLAY



TIRE PRESSURE MONITORING SYSTEM



DUAL ZONE CLIMATE CONTROL



WIRELESS CHARGER



UNSTOPPABLE POWER, CONFIDENCE IN EVERY DRIVE

Ke mana pun lebih bertenaga dengan 2.4L common rail turbo intercooler engine generasi terbaru. Taklukkan segala rintangan, apapun adventure Anda.



7 SRS AIRBAGS



REINFORCED CHASSIS FRAME

NEW ENGINE
4N16
184PS



EURO4

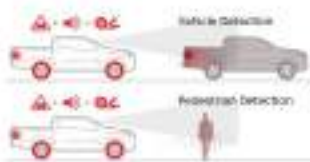
PEACE OF MIND

WITH ADVANCED SAFETY FEATURES




SMART TECHNOLOGY AND ADVANCED SAFETY FEATURES

MITSUBISHI MOTORS menawarkan fitur keselamatan canggih untuk memberikan ketenangan dan keamanan selama berkendara.




Forward Collision Mitigation system [FCM]

FCM mendeteksi kendaraan dan pejalan kaki. Memberitahu pengemudi dengan peringatan audio dan visual, serta mengerem untuk menghindari atau mengurangi potensi tabrakan.



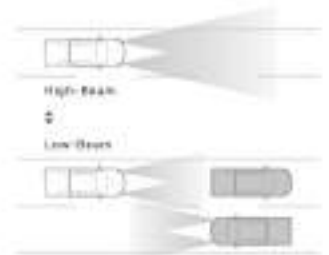
Blind Spot Warning [BSW] with Lane Change Assist [LCA]

Sensor radar bumper belakang mendeteksi kendaraan di blind spot di kedua sisi. Jika kendaraan lain terdeteksi saat lampu sein menyala, indikator akan berkedip di kaca spion samping dan alarm berbunyi.



Rear Cross Traffic Alert [RCTA]

Saat mundur, jika sensor radar mendeteksi kendaraan bergerak, sistem memperingatkan melalui peringatan visual, suara dan kaca spion, membantu meningkatkan keselamatan dan mencegah potensi tabrakan.



Automatic High-Beam [AHB]

Untuk meningkatkan keselamatan dan kenyamanan berkendara di malam hari, lampu high beam berubah otomatis menjadi low beam saat mendeteksi kendaraan lain di depan.

VARIANT OPTIONS



Ultimate Double Cabin 4x4 AT



Exceed Double Cabin 4x4 MT



GLS Double Cabin 4x4 MT



HDX Double Cabin 4x4 MT



HDX Single Cabin 4x4 MT



GLX Single Cabin 4x2 MT

COLOR OPTIONS



White Diamond*



Blade Silver Metallic**



Graphite Gray Metallic*



White Solid**



Jet Black Mica

* Tipe ULTIMATE & EXCEED
** Tipe GLS, HDX & GLX

ALL-NEW

TRITON

HDX



**MITSUBISHI
MOTORS**

Drive your Ambition





FRONT DESIGN



REAR DESIGN



16 INCH ALLOY WHEEL



POWER WINDOW SWITCH PANEL



INTERIOR CABIN

DURABLE & RELIABLE

4N16 ENGINE TYPE

Rasakan performa berkendara dan respon mesin diesel Common Rail dengan electric control Variable Geometry Turbo (VGT) terbaru. Mesin generasi terbaru ini telah dikembangkan sepenuhnya untuk memberikan performa yang lebih responsif dan daya tahan yang optimal.



SPACIOUS & CAPABLE

BIG & PRACTICAL CARGO SPACE

Dilengkapi ruang cargo yang lebih luas agar mudah bawa segala jenis muatan, sesuai dengan kebutuhan Anda.


DOUBLE CAB



SINGLE CAB



4WD LEVER TYPE



REAR DIFFERENTIAL LOCK

Teknologi yang berfungsi ketika terjadi slip pada roda kendaraan di kontur jalan tidak rata/licin.

STURDY CONSTRUCTION

NEW CHASSIS LARGER, STRONGER & LIGHTER

Dikembangkan menggunakan high-tensile steel untuk meningkatkan kekuatan sekaligus mengurangi bobot. Bekerja secara sinkron dengan suspensi dan sistem shock-absorbing baru, memberikan ketahanan untuk beban berat, handling performance yang lebih stabil.



COMPLETELY REDESIGNED SUSPENSION SYSTEM

Sistem suspensi depan dan belakang telah didesain untuk meningkatkan kestabilan dan kenyamanan berkendara di berbagai medan.



SAFETY FEATURES

RISE BODY

Sistem pengamanan dari benturan All New Triton ditingkatkan secara signifikan melalui body RISE (Reinforced Impact Safety Evolution) yang meredam energi dengan efisien dan mempertahankan keutuhan kabin saat terjadi benturan.

SIDE IMPACT BEAM

Membantu mengurangi efek benturan dari samping.

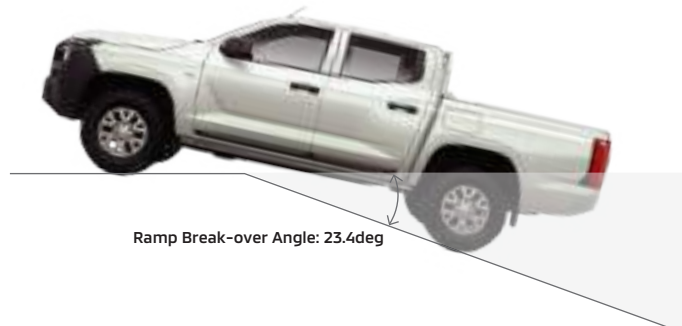
DUAL SRS AIRBAG & DRIVER KNEE AIRBAG



KING OF ALL-TERRAIN



Pengalaman dan visibilitas saat berkendara terus ditingkatkan untuk membuat All New Triton siap melewati segala macam rintangan. Didukung dengan ground clearance 222mm.

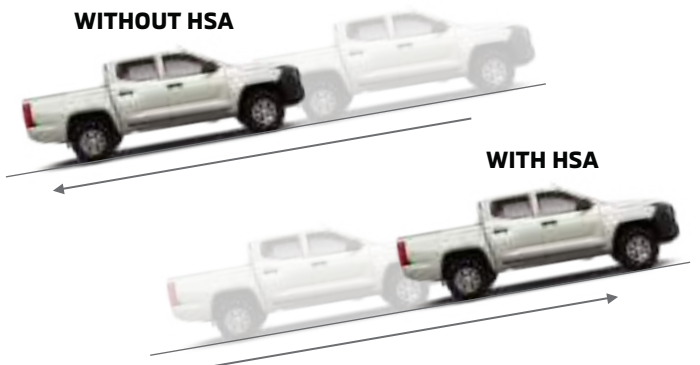


ACTIVE STABILITY & TRACTION CONTROL (ASTC)



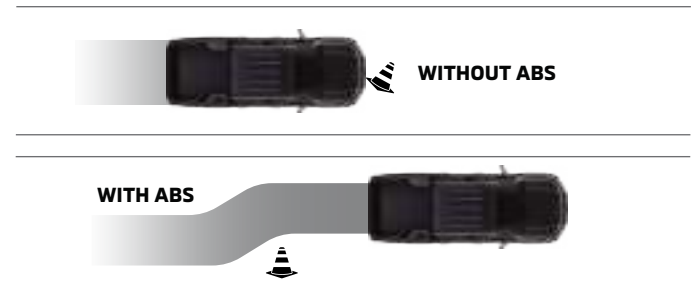
HILL START ASSIST (HSA)

Saat menanjak, HSA akan mencegah mobil mundur dengan menahan rem hingga beberapa detik setelah pedal rem dilepas.



ANTI-LOCK BRAKING SYSTEM (ABS)

Mencegah roda mengunci saat pengereman mendadak.



ELECTRONIC BRAKE DISTRIBUTION (EBD)

Memastikan pengereman merata menyesuaikan dengan beban kendaraan.





DOUBLE CABIN HDX 4X4 MT



SINGLE CABIN HDX 4X4 MT

VARIANT OPTIONS



Ultimate Double Cabin 4x4 AT



Exceed Double Cabin 4x4 MT



GLS Double Cabin 4x4 MT



HDX Double Cabin 4x4 MT



HDX Single Cabin 4x4 MT



GLX Single Cabin 4x2 MT

COLOR OPTIONS



White Diamond*



Blade Silver Metallic**



Graphite Gray Metallic*



White Solid**



Jet Black Mica



* Tipe ULTIMATE & EXCEED
** Tipe GLS, HDX & GLX

SPECIFICATION

All New Triton Spec Table	SINGLE CABIN		DOUBLE CABIN			
	GLX 4x2 MT	HDX 4x4 MT	HDX 4x4 MT	GLS 4x4 MT	EXCEED 4x4 MT	ULTIMATE 4x4 AT
DIMENSION						
Overall Dimension	mm	5265 x 1865 x 1765	5265 x 1865 x 1785	5265 x 1865 x 1795	5265 x 1865 x 1795	
Wheel Base	mm	3130				
Ground Clearance	mm	203	222			
Gross Vehicle Weight (GVW)	kg	2910	2600	3000		
CARGO BED DIMENSION						
Bed Interior Dimension	mm	2340 x 1580 x 515		1475 x 1545 x 525		
ENGINE						
Model		4N16 D4 DI I/C T/C	4N16 D4 DI I/C T/C	4N16 D4 DI I/C T/C	4N16 D4 DI I/C T/C	
Type		DOHC 16 valve, in-line 4-Cylinder				
Displacement	CC	2442				
Max Power Output	PS / rpm	150 / 3500	110 / 4000	150 / 3500	184 / 3500	
Max Torque Output	Nm / rpm	330 / 1500-3000	200 / 1000-3750	330 / 1500-3000	430 / 2250-2500	
TRANSMISSION						
Type		6 Speed M/T	5 Speed M/T	6 Speed M/T		6 Speed A/T
Differential type		Rear Differential Lock				
4WD System		Not Available	Easy Select 4WD (Lever type)	Easy Select 4WD (Dial type)	Super Select 4WD-II	
SUSPENSION						
Front Type		Double Wishbone Independent with Coil Spring				
Rear Type		Rigid Leaf Spring				
BRAKE						
Brake	Front	Ventilated Disc				
	Rear	Drum				
TYRE & WHEEL						
Wheel Design		Steel Wheel	Alloy Wheel			
Size		205R16C 8PR 110/108R	265/70 R16	265/65 R17	265/60 R18	
STEERING						
Type		Rack & Pinion with Power Steering				
Steering Adjustment		Tilt Steering		Tilt and Telescopic		
SAFETY						
Airbags	Driver & Passenger & Knee Side & Curtain	Available			Available	
Seat Belt Reminder		Not Available			Driver & Passenger	All Seat
ABS & EBD & BA		Available				
Emergency Stop Signal (ESS)		Available				
Hill Start Assist (HSA)		Available				
Active Stability & Traction Control (ASTC)		Available				
Immobilizer		Available				
Tire Pressure Monitoring System (TPMS)		Not Available	Available			Available
Auto Stop & Go		Not Available	Available			Available
Active Yaw Control (AYW)		Not Available	Available			Available
Rear View Camera		Not Available	Available			Available
Drive Mode		Not Available	7 Mode			7 Mode
Parking Sensor		Not Available				Front & Rear
ADAS Features		Not Available				AHB, FCM, RCTA, LCA, BSW
AUDIO SYSTEM						
Audio		2 DIN, AM/FM, MP3/WMA, USB-A, Bluetooth			8 Inch Audio Head Unit, AM/FM, USB-A, USB-C, Bluetooth, Android Auto, Apple Carplay	
Audio Steering Switch		Not Available				
EQUIPMENT						
Headlamp		Halogen with Position Lamp			LED with Position Lamp	
Daytime Running Light (DRL)		Not Available			Available	
Fog Lamp		Not Available		Halogen	LED	
Headlight with Manual Leveling		Not Available			Available	
Rear Spoiler		Not Available			Available	
Air Conditioner (AC)		Cooler with Air Inlet Selector		Auto A/C	Dual Zone Auto Climate Control	
Driver Power Seat		Not Available			Available with Driver Lumbar Support	
Auto Dimming Rearview Mirror		Not Available			Available	
Cruise Control		Not Available			Available	
Wireless Charger		Not Available			Available	
PRODUCTION						
Production at		Mitsubishi Motors (Thailand) Co., Ltd				

JULI/2024

SALES

Memiliki jaringan penjualan yang tersebar dan akan terus berkembang, kami selalu ada untuk memberikan layanan sepenuh hati.



SERVIS

Layanan perawatan dan perbaikan yang didukung mekanik andal berpengalaman, peralatan bengkel canggih, serta ruang tunggu yang nyaman.

SUKU CADANG & JAMINAN

Menyediakan suku cadang yang lengkap dan asli di setiap jaringan spareparts. Kami juga memberikan garansi service untuk menjamin kepuasan Anda.



DI MANA PUN ANDA, KAMI SELALU ADA



Scan di sini untuk menghubungi Dealer Resmi Mitsubishi Motors terdekat di kota Anda.

Mitsubishi Motors senantiasa melayani Anda dan keluarga sepenuh hati. Kunjungi dealer terdekat di kota Anda untuk mendapatkan layanan penjualan dan purna jual terbaik.



PT Mitsubishi Motors Krama Yudha Sales Indonesia

www.mitsubishi-motors.co.id

